



# БЮДЖЕТ ДЛЯ ГРАЖДАН

по бюджету Боготольского района

на 2019 год  
и плановый  
период  
2020-2021 гг.



## Уважаемые жители Боготольского района!

Эффективное, ответственное и прозрачное управление муниципальными финансами Боготольского района является базовым условием достижения стратегических целей социально-экономического развития. Одной из ключевых задач бюджетной политики Боготольского района на 2019-2021 годы является обеспечение прозрачности и открытости бюджетного процесса.

Для привлечения большего количества граждан района к участию в обсуждении вопросов формирования районного бюджета и его исполнения разработан «Бюджет для граждан<sup>1</sup>». «Бюджет для граждан» предназначен, прежде всего, для жителей района, не обладающих специальными знаниями в сфере бюджетного законодательства.

Информация, размещаемая в брошюре «Бюджет для граждан», в доступной форме знакомит граждан с основными целями, задачами и приоритетными направлениями бюджетной политики Боготольского района, с основными характеристиками районного бюджета и результатами его исполнения.

Надеемся, что представление бюджета и бюджетного процесса Боготольского района в понятной для жителей форме повысит уровень общественного участия граждан в бюджетном процессе нашего района.

Глава Боготольского района

А.В. Белов

---

<sup>1</sup> Бюджет для граждан – аналитический материал, разрабатываемый и публикуемый в открытом доступе финансовым органом соответствующего публично-правового образования в целях предоставления гражданам актуальной информации о бюджете и отчёте о его исполнении в объективной, заслуживающей доверия, доступной и простой для понимания форме.

# Основные характеристики Боготольского района



**9751 человек – численность населения района (на 01.01.2018 г.)**

**8 поселений на территории района**

**38 населенных пунктов**

**152,7 километров – протяженность автодорог**

# Кто управляет и распоряжается бюджетом?



# Этапы работы с бюджетом

## БЮДЖЕТНЫЙ ПРОЦЕСС



# Основные направления бюджетной политики Боготольского района в 2019 году

Цель

- Обеспечение устойчивости бюджета Боготольского района в сложных экономических условиях и безусловное исполнение принятых обязательств наиболее эффективным способом

задача

- Снижение размера дефицита районного бюджета

задача

- Повышение эффективности бюджетных расходов

задача

- взаимодействие с органами власти Красноярского края по привлечению в бюджет района дополнительных ресурсов

задача

- реализация задач, поставленных в указах Президента РФ

задача

- повышение открытости и прозрачности районного бюджета и бюджетов сельсоветов Боготольского района

# Основные показатели прогноза социально-экономического развития Боготольского района

(тыс.рублей)

Наименование показателя	Фактическое значение за 2017 год	Оценка за 2018 год	План на 2019 год	План на 2020 год	План на 2021 год
Среднегодовая численность постоянного населения (чел.)	9895	9682	9533	9444	9370
Индекс потребительских цен (%)	103,7	103,7	103,2	103,9	103,9
Объем инвестиций в основной капитал (тыс.руб.)	68855	340732	80324	82421	83982
Оборот розничной торговли (тыс.руб.)	271819,8	279444,9	291419,6	298705,1	307666,2
Объем отгруженных товаров (млн.руб.)	5349	5201	5522	5535	5545
Общая площадь жилых домов, введенных в эксплуатацию (м <sup>2</sup> )	1323	1460	1500	1550	1600

# Основные показатели бюджета Боготольского района на 2019-2021 гг.

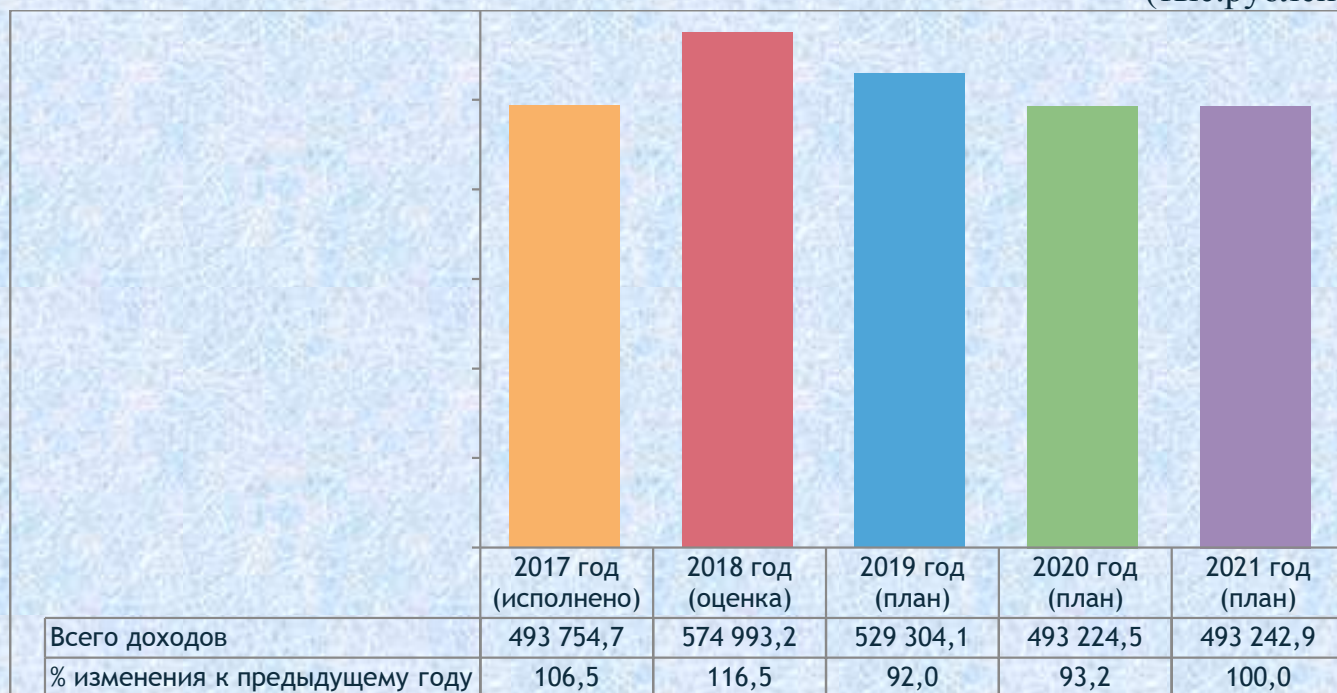
(тыс.рублей)

Наименование показателя	2017 год исполнено	2018 год (оценка)	Утверждено		
			2019	2020	2021
Доходы	493754,7	574993,2	529304,1	493224,5	493242,9
Расходы	483599,4	581767,4	530054,1	493224,5	493242,9
Дефицит (+) / Профицит (-)	+ 10155,3	-6774,2	-750,0	0	0
Муниципальный долг	на 01.01.2018 0	на 01.01.2019 3600,0	на 01.01.2020 0	на 01.01.2021 0	на 01.01.2022 0



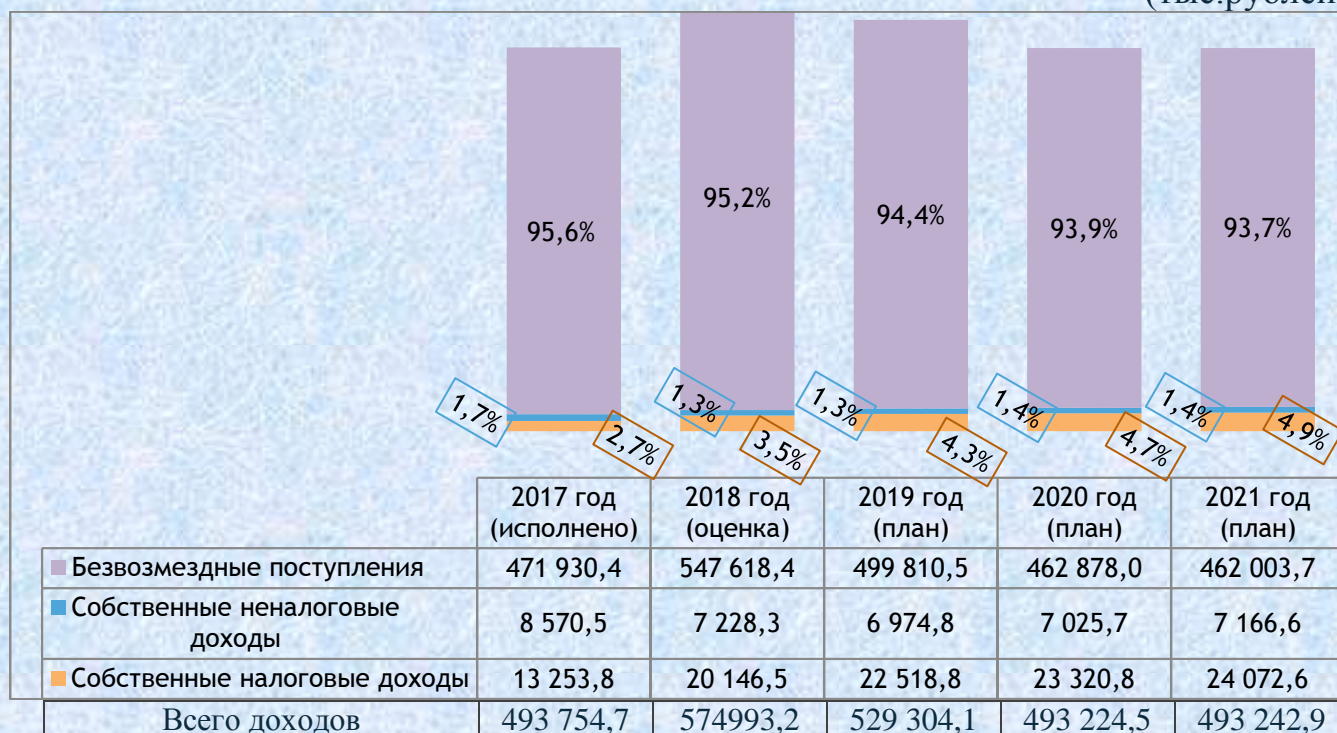
## Динамика доходов бюджета Боготольского района на 2017-2021 гг.

(тыс.рублей)



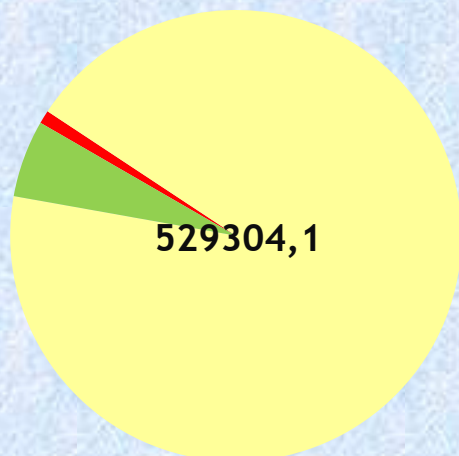
## Структура доходов бюджета Боготольского района на 2017-2021 гг.

(тыс.рублей)

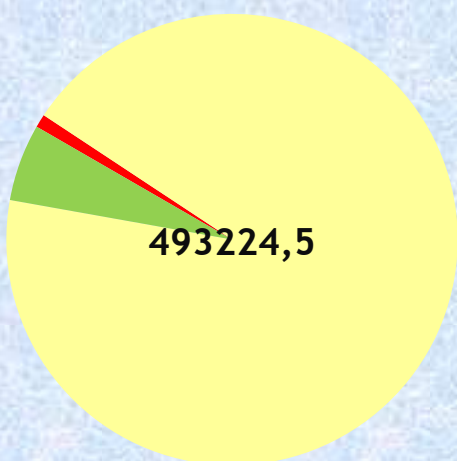


## Структура доходов районного бюджета, получаемых из разных уровней бюджетов бюджетной системы Российской Федерации на 2019-2021 гг.

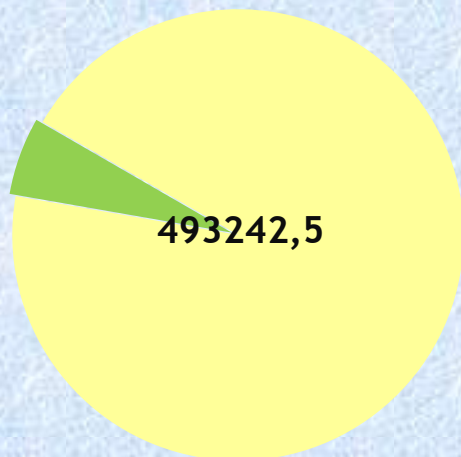
(тыс.рублей)



2019 год (утверждено)		
	Сумма	Доля
Средства федерального бюджета	793,5	0,1%
Средства краевого бюджета	499017,0	94,3%
Собственные средства	29493,6	5,6%



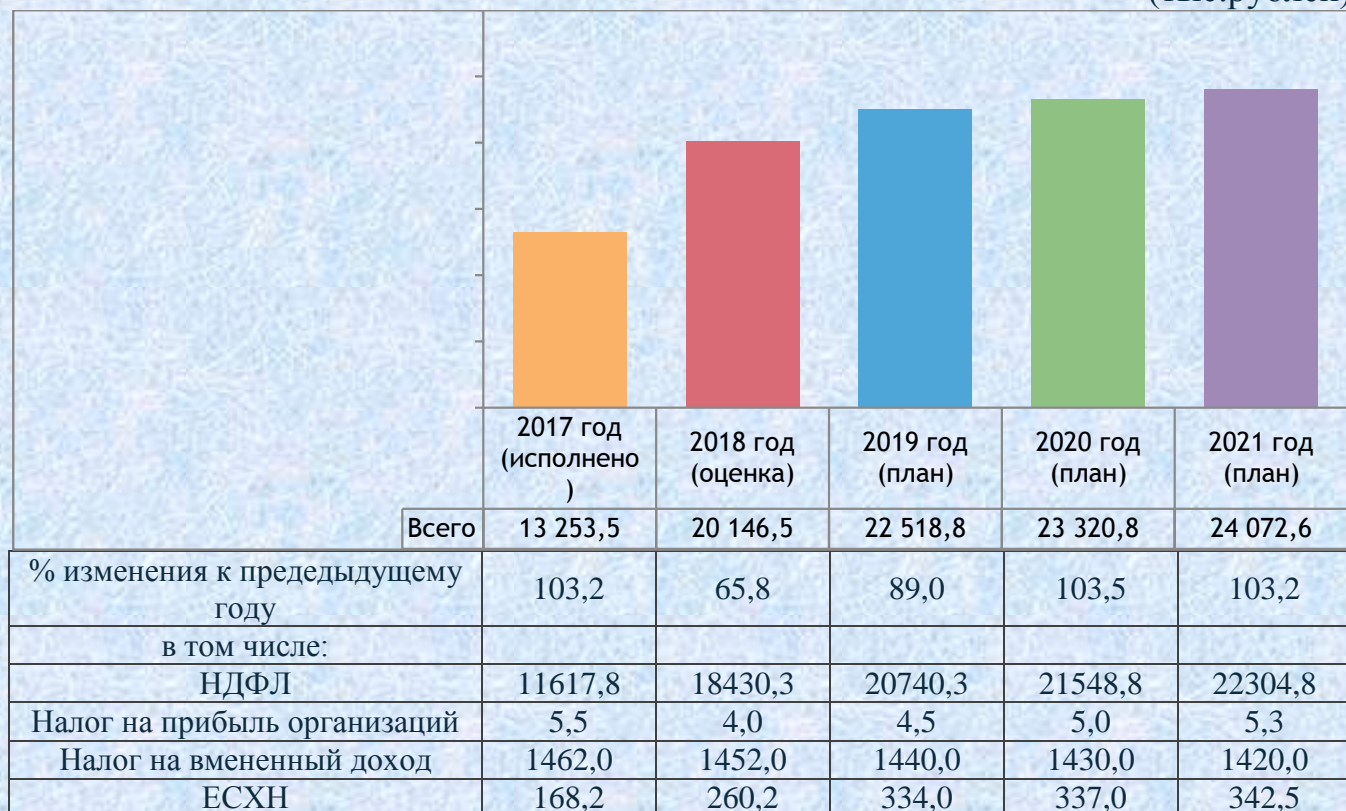
2020 год (утверждено)		
	Сумма	Доля
Средства федерального бюджета	827,5	0,2%
Средства краевого бюджета	462050,5	93,7%
Собственные средства	30346,5	6,1%



2021 год (утверждено)		
	Сумма	Доля
Средства федерального бюджета	0	0%
Средства краевого бюджета	462003,3	93,7%
Собственные средства	31239,2	6,3%

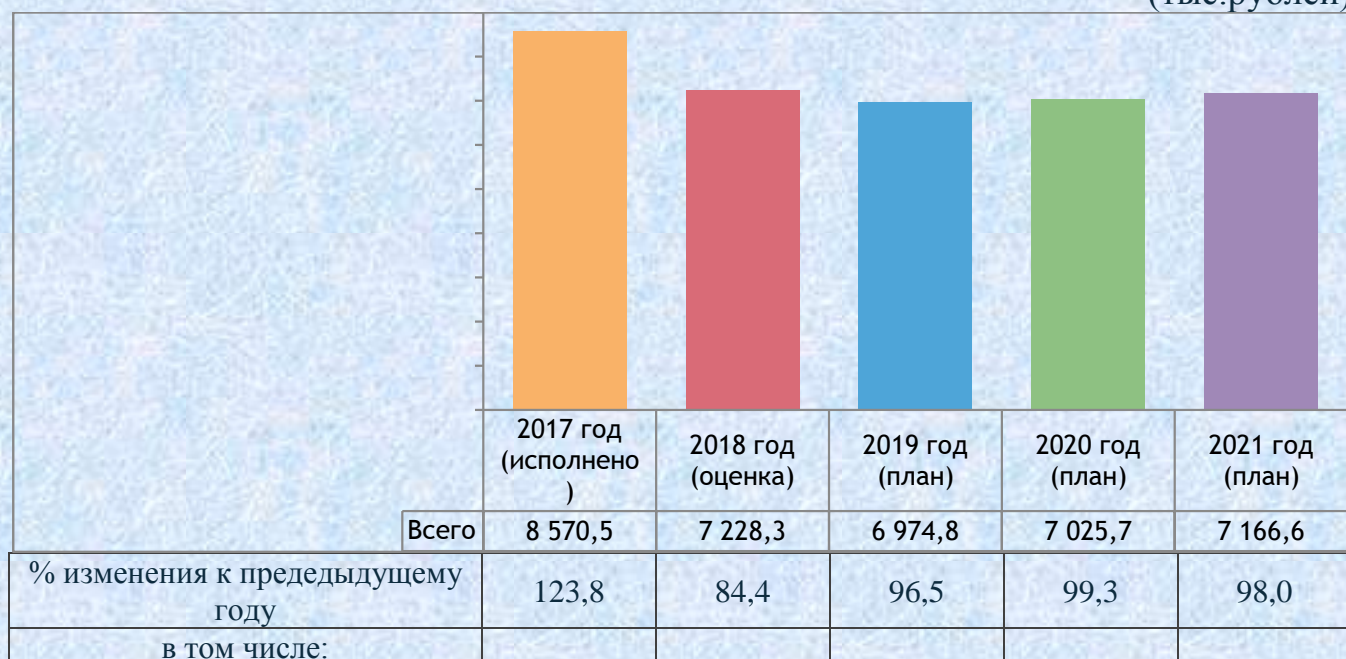
## Налоговые доходы районного бюджета на 2017-2021 гг.

(тыс.рублей)



## Неналоговые доходы районного бюджета на 2017-2021 гг.

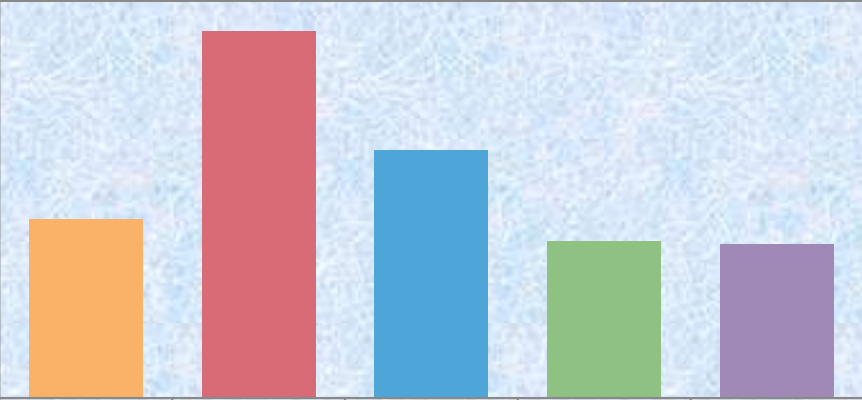
(тыс.рублей)



Доходы от использования имущества, находящегося в государственной и муниципальной собственности	4384,4	4262,9	4144,0	4140,0	4140,0
Платежи при пользовании природными ресурсами	227,4	61,8	216,0	224,5	233,2
Доходы от оказания платных услуг (работ)	826,4	385,7	1176,2	1176,2	1176,2
Доходы от продажи материальных и нематериальных активов	1471,9	1302,0	248,0	248,0	248,0
Штрафы, санкции, возмещение ущерба	1102,5	1215,9	1190,6	1237,0	1369,8
Прочие неналоговые доходы	557,9	-	-	-	-

## Безвозмездные поступления районного бюджета на 2017-2021 гг.

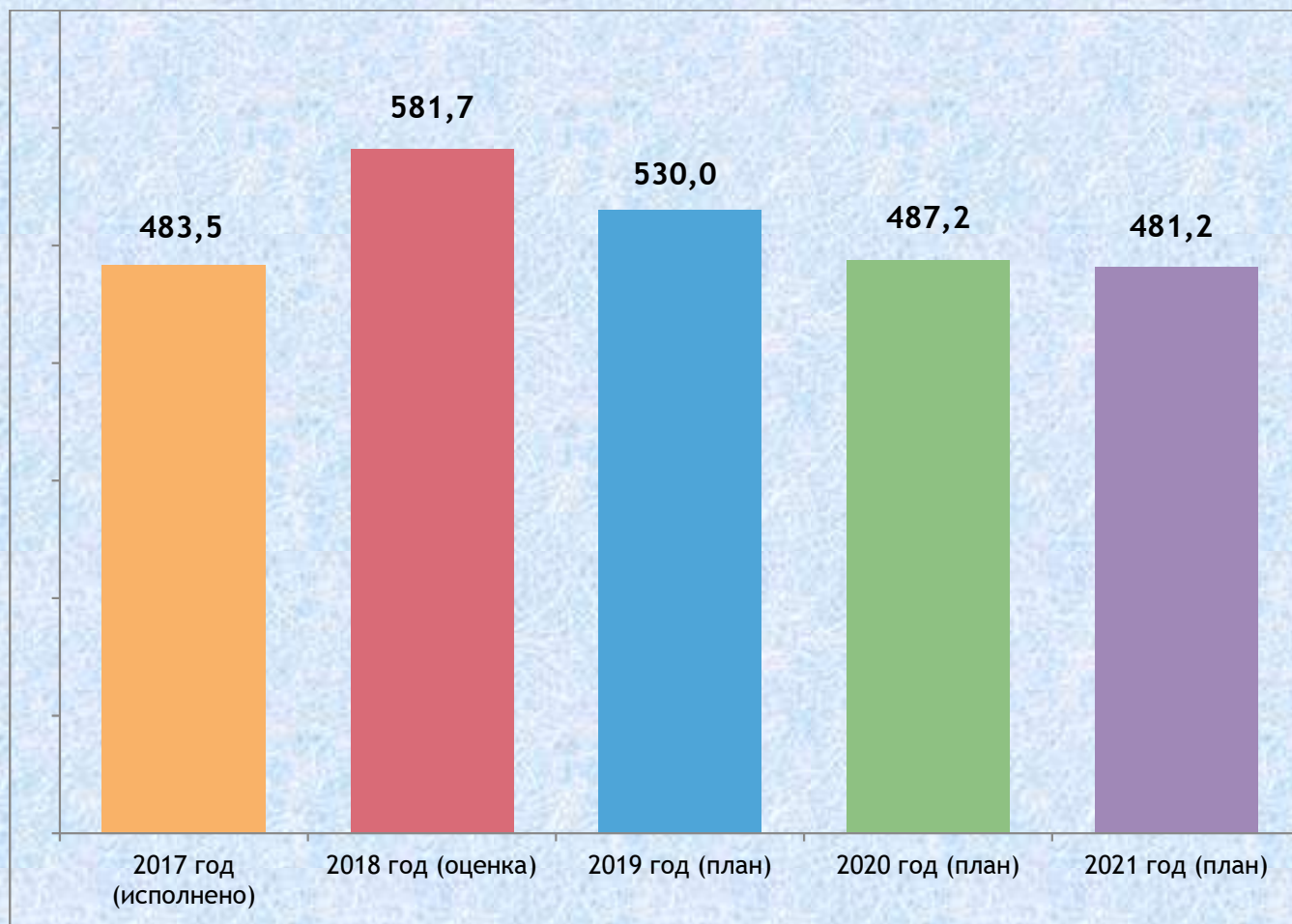
(тыс.рублей)

	2017 год (исполнено)	2018 год (оценка)	2019 год (план)	2020 год (план)	2021 год (план)
					
Всего	471 930,4	547 618,4	499 810,5	462 878,0	462 003,7
% изменения к предыдущему году	106,4	86,2	109,6	92,6	99,8
в том числе:					
Дотации	190277,9	183194,7	191652,0	157803,2	157803,2
Субсидии	58693,7	81446,2	22818,2	22818,2	22818,2
Субвенции	207657,8	246275,9	247195,9	244112,2	243237,9
Иные межбюджетные трансферты	15478,9	35762,5	38144,4	38144,4	38144,4
Прочие безвозмездные поступления	378,9	938,1	-	-	-
Возврат остатков межбюджетных трансфертов прошлых лет	-556,8	-512,0	-	-	-

## Динамика расходов районного бюджета на 2017-2021 гг.

(тыс.рублей)

	2017 год (исполнено)	2018 год (оценка)	2019 год (план)	2020 год (план)	2021 год (план)
Всего расходов (без условно-утверждаемых расходов)	483,5	581,7	530,0	487,2	481,2
Расходы на социальную сферу	316,6	370,7	339,5	308,8	304,1
Расходы на ЖКХ и национальную экономику	46,7	68,1	44,4	44,6	44,5
Прочие	120,2	143,0	146,1	133,8	132,6



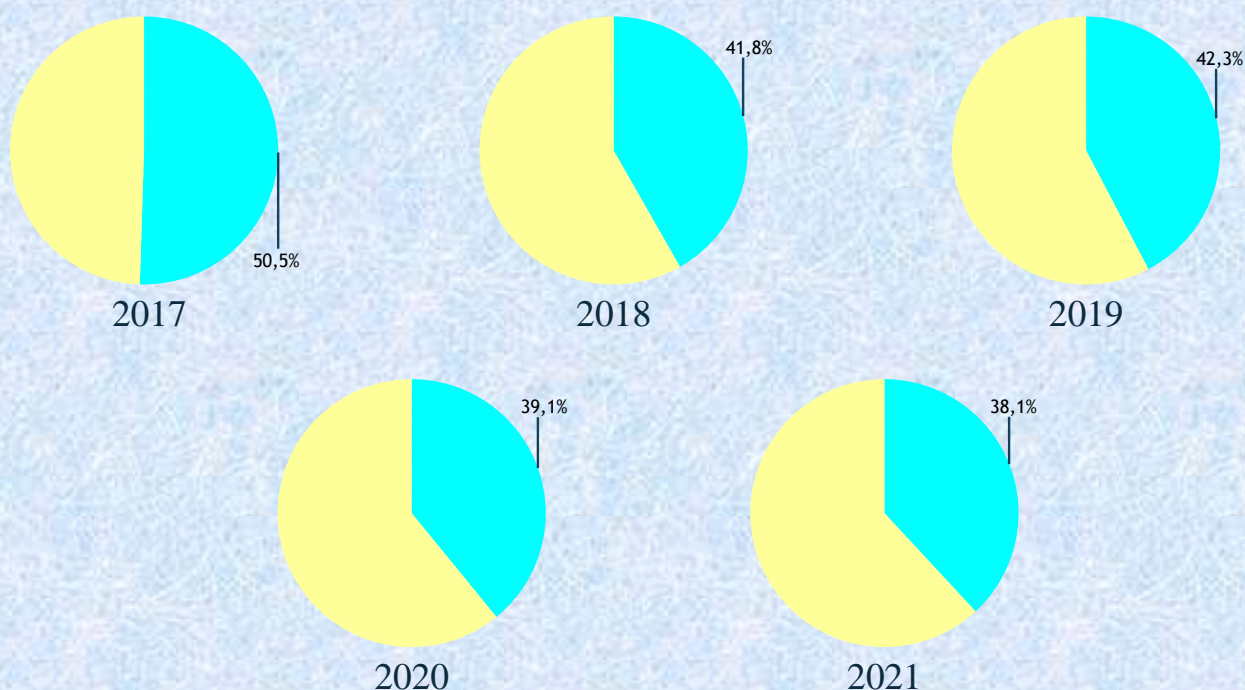
# Расходы районного бюджета по разделам и подразделам классификации расходов бюджетов на 2017-2021 гг.

## ОБРАЗОВАНИЕ

(млн.рублей)

	2017 год (исполнено)	2018 год (оценка)	2019 год (план)	2020 год (план)	2021 год (план)
Всего	244,0	242,9	224,0	192,8	188,1
в том числе:					
Дошкольное образование	34,5	41,6	35,3	35,3	35,3
Общее образование	176,2	186,2	173,1	141,9	137,2
Молодежная политика	3,4	4,3	4,0	4,0	4,0
Другие вопросы в области образования	29,9	10,8	11,6	11,6	11,6

### Доля расходов на образование в районном бюджете на 2017-2021 гг.




## Национальная безопасность и правоохранительная деятельность, национальная оборона

(млн.рублей)

	2017 год (исполнено)	2018 год (оценка)	2019 год (план)	2020 год (план)	2021 год (план)
<b>Всего</b>	3,1	3,1	3,0	3,0	2,1
<b>в том числе:</b>					
Мобилизация и вневоинсковая подготовка	0,7	0,7	0,8	0,8	0
Защита населения и территории от чрезвычайных ситуаций природного и техногенного характера, гражданская оборона	2,2	2,2	2,2	2,2	2,1
Обеспечение пожарной безопасности	0,2	0,2	0	0	0

### Доля расходов на национальную безопасность и правоохранительную деятельность, национальную оборону в районном бюджете на 2017-2021 гг.

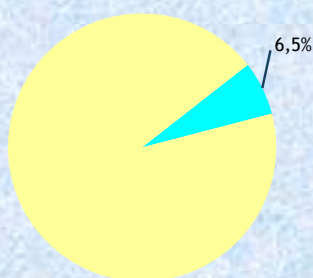


## Национальная экономика

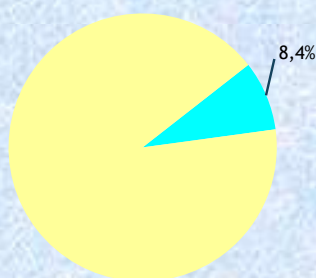
(млн.рублей)

	2017 год (исполнено)	2018 год (оценка)	2019 год (план)	2020 год (план)	2021 год (план)
Всего	31,4	48,7	36,8	37,0	36,9
в том числе:					
Сельское хозяйство	5,6	2,8	3,6	3,6	3,5
Транспорт	8,4	12,0	10,9	10,9	
Другие вопросы в области национальной экономики	17,4	33,9	22,3	22,5	22,5


## Доля расходов на национальную экономику в районном бюджете на 2017-2021 гг.



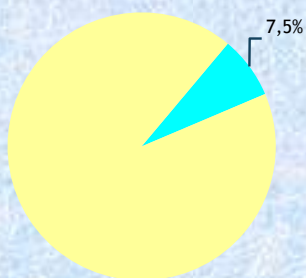
2017



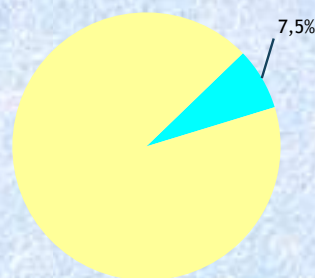
2018



2019



2020

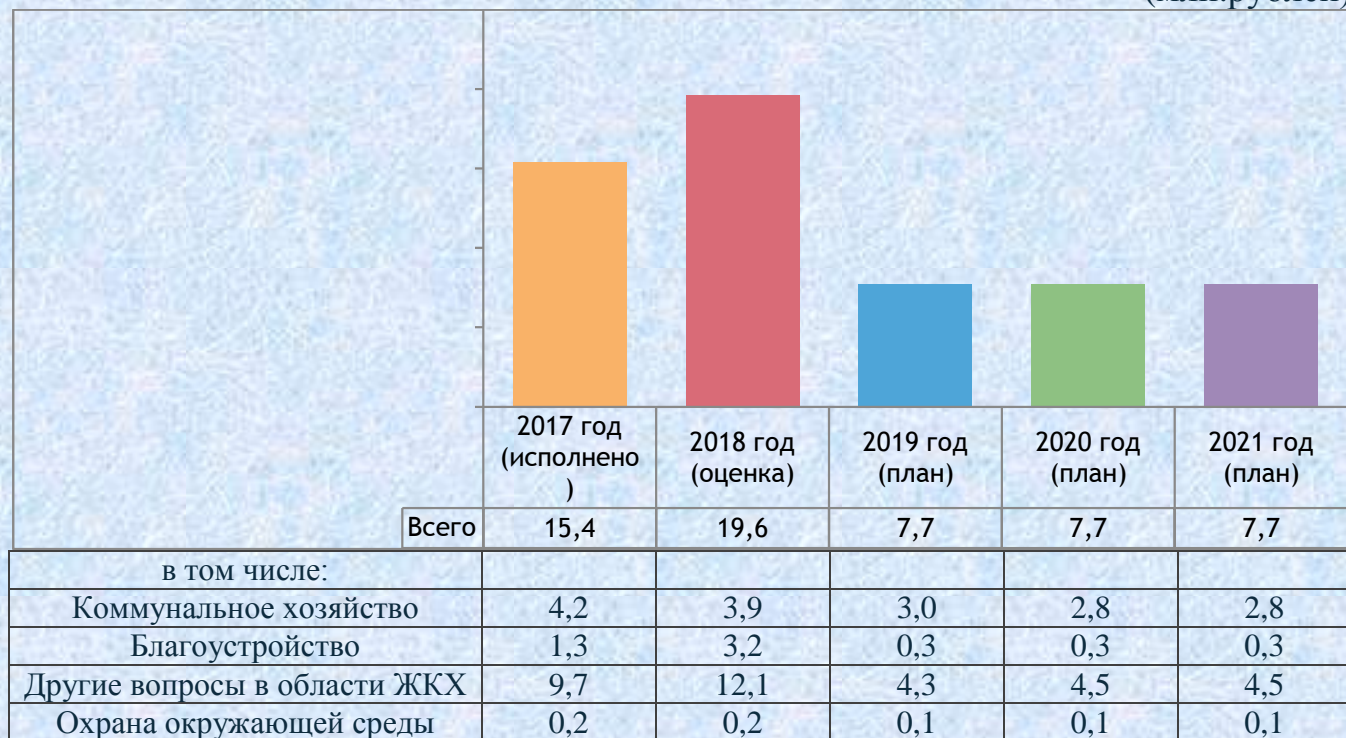


2021




## Жилищно-коммунальное хозяйство, охрана окружающей среды

(млн.рублей)



### Доля расходов на жилищно-коммунальное хозяйство, охрану окружающей среды в районном бюджете на 2017-2021 гг.

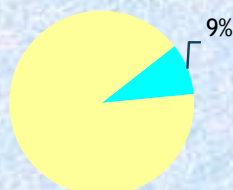


## Общегосударственные вопросы

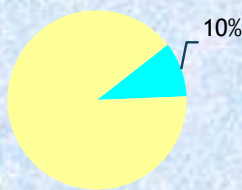
(млн.рублей)

	2017 год (исполнено )	2018 год (оценка)	2019 год (план)	2020 год (план)	2021 год (план)
<b>Всего</b>	<b>43,4</b>	<b>57,4</b>	<b>66,8</b>	<b>55,0</b>	<b>55,0</b>
<b>в том числе:</b>					
Функционирование высшего должностного лица субъекта Российской Федерации и муниципального образования	0,9	1,1	1,2	1,2	1,2
Функционирование законодательных (представительных) органов государственной власти и представительных органов муниципальных образований	3,3	3,7	3,6	3,6	3,6
Функционирование Правительства Российской Федерации, высших исполнительных органов государственной власти субъектов Российской Федерации, местных администраций	17,4	22,2	24,6	23,9	23,9
Судебная система	0	0,06	0,09	0,1	0
Обеспечение деятельности финансовых, налоговых и таможенных органов и органов финансового (финансово-бюджетного) надзора	6,1	6,5	7,1	7,1	7,1
Резервные фонды	0	0	0,1	0,1	0,1
Другие общегосударственные вопросы	15,7	23,9	30,1	19,0	19,1

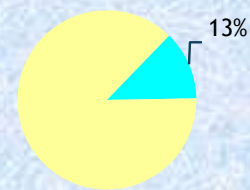
### Доля расходов на общегосударственные расходы в районном бюджете на 2017-2021 гг.



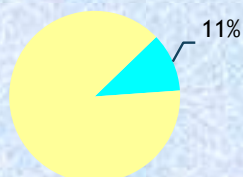
2017



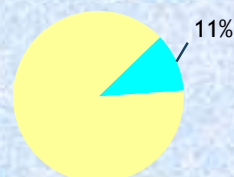
2018



2019



2020



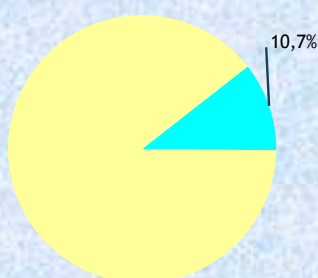
2021

## Социальная политика, здравоохранение

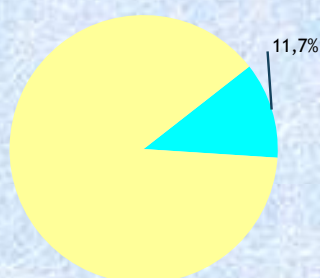
(млн.рублей)

	2017 год (исполнено )	2018 год (оценка)	2019 год (план)	2020 год (план)	2021 год (план)
<b>Всего</b>	<b>51,8</b>	<b>68,2</b>	<b>68,0</b>	<b>68,6</b>	<b>68,6</b>
<b>в том числе:</b>					
Другие вопросы в области здравоохранения	0,1	0,1	0,1	0,1	0,1
Пенсионное обеспечение	0,6	0,9	1,2	1,2	1,2
Социальное обслуживание населения	37,3	50,2	50,1	50,1	50,1
Социальное обеспечение населения	8,6	10,7	10,9	10,9	10,9
Охрана семьи и детства	0,5	0,9	0	0,6	0,6
Другие вопросы в области социальной политики	4,7	5,3	5,7	5,7	5,7

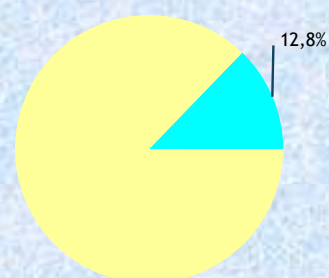
### Доля расходов на социальную политику и здравоохранение в районном бюджете на 2017-2021 гг.



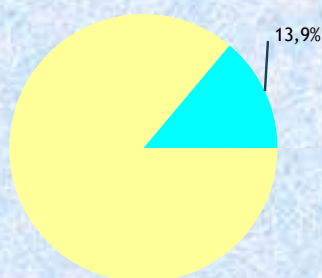
2017



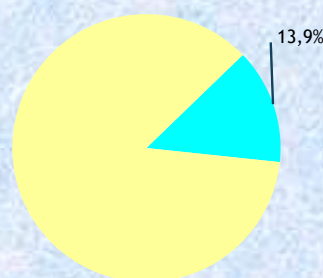
2018



2019



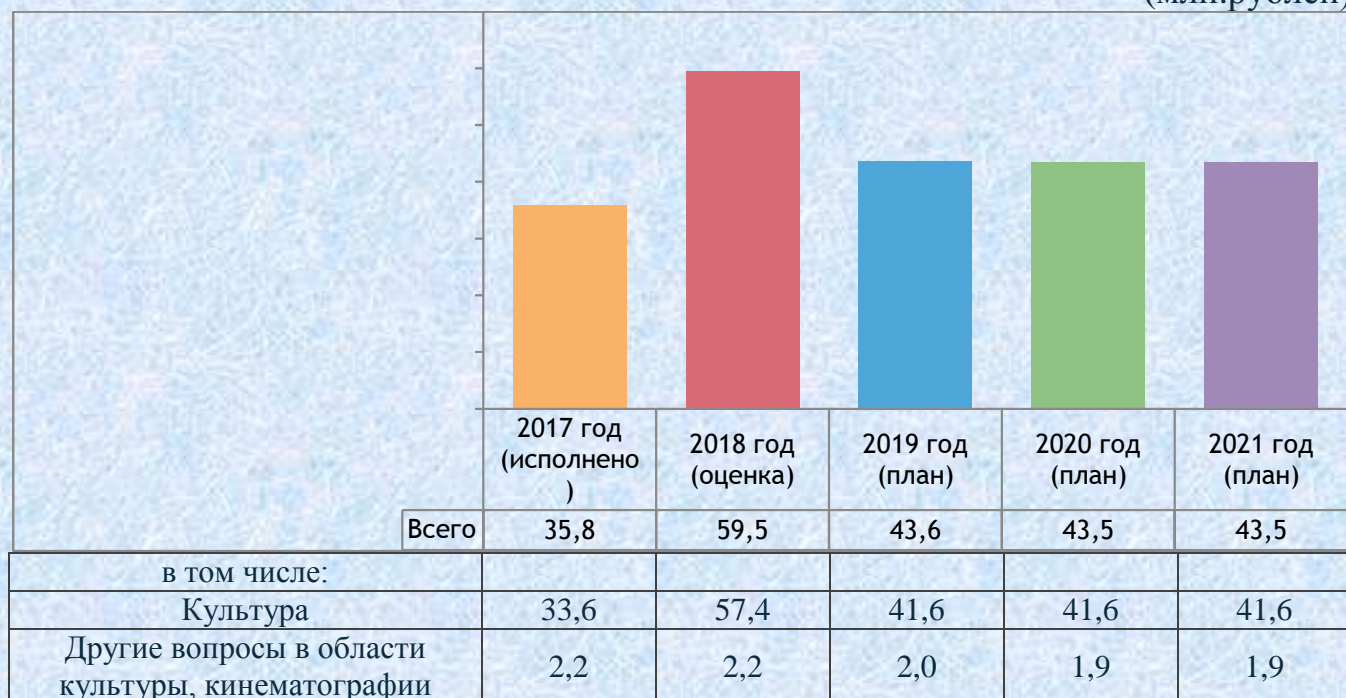
2020



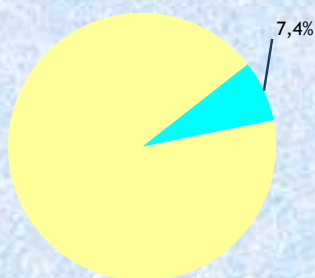
2021

## Культура, кинематография

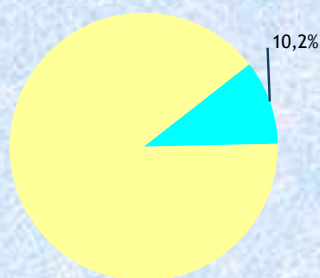
(млн.рублей)



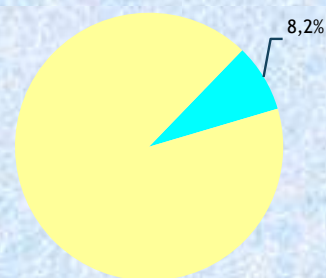
### Доля расходов на культуру, кинематографию в районном бюджете на 2017-2021 гг.



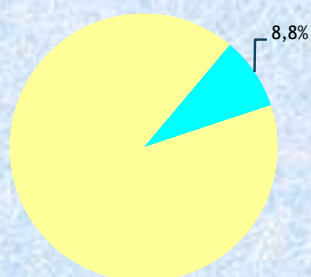
2017



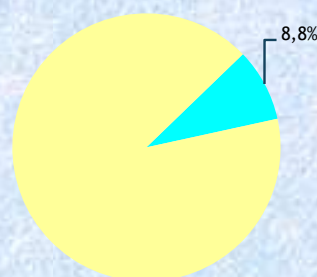
2018



2019



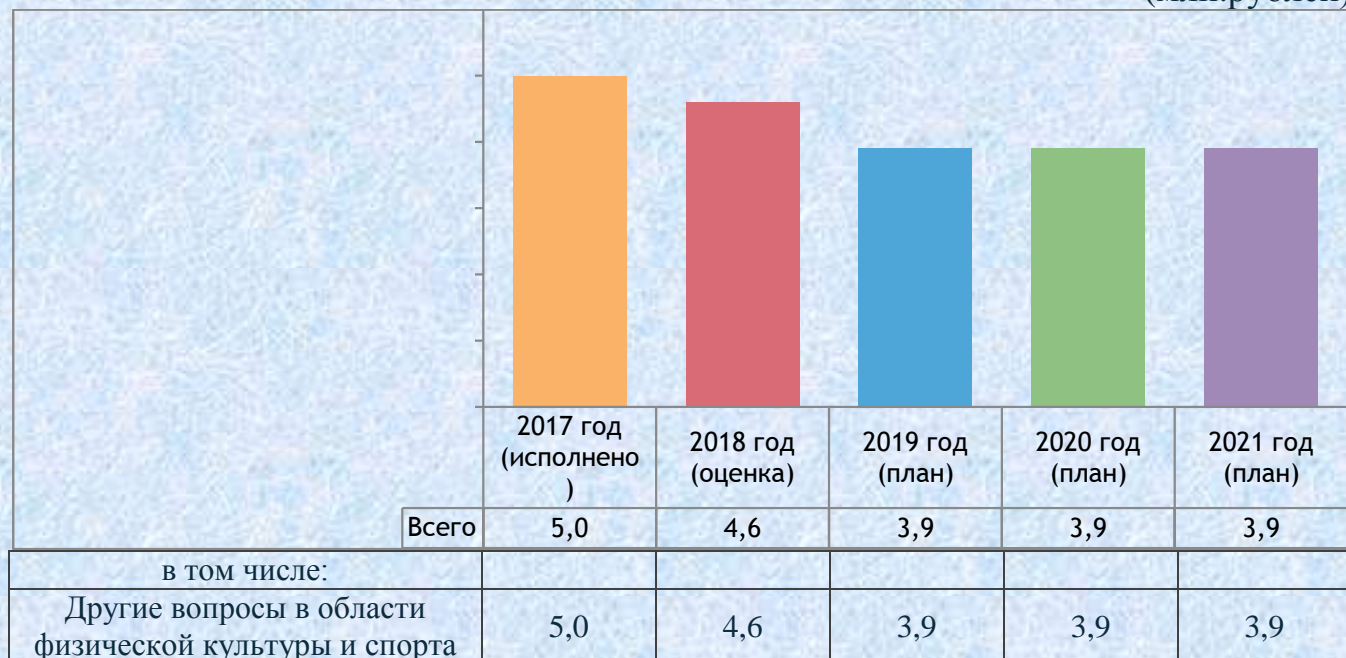
2020




2021

## Физическая культура и спорт


(млн.рублей)



### Доля расходов на физическую культуру и спорт в районном бюджете на 2017-2021 гг.



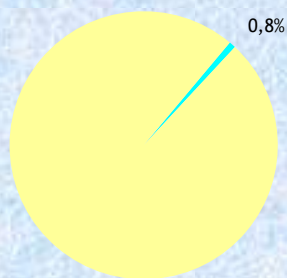
2017




2018



2019



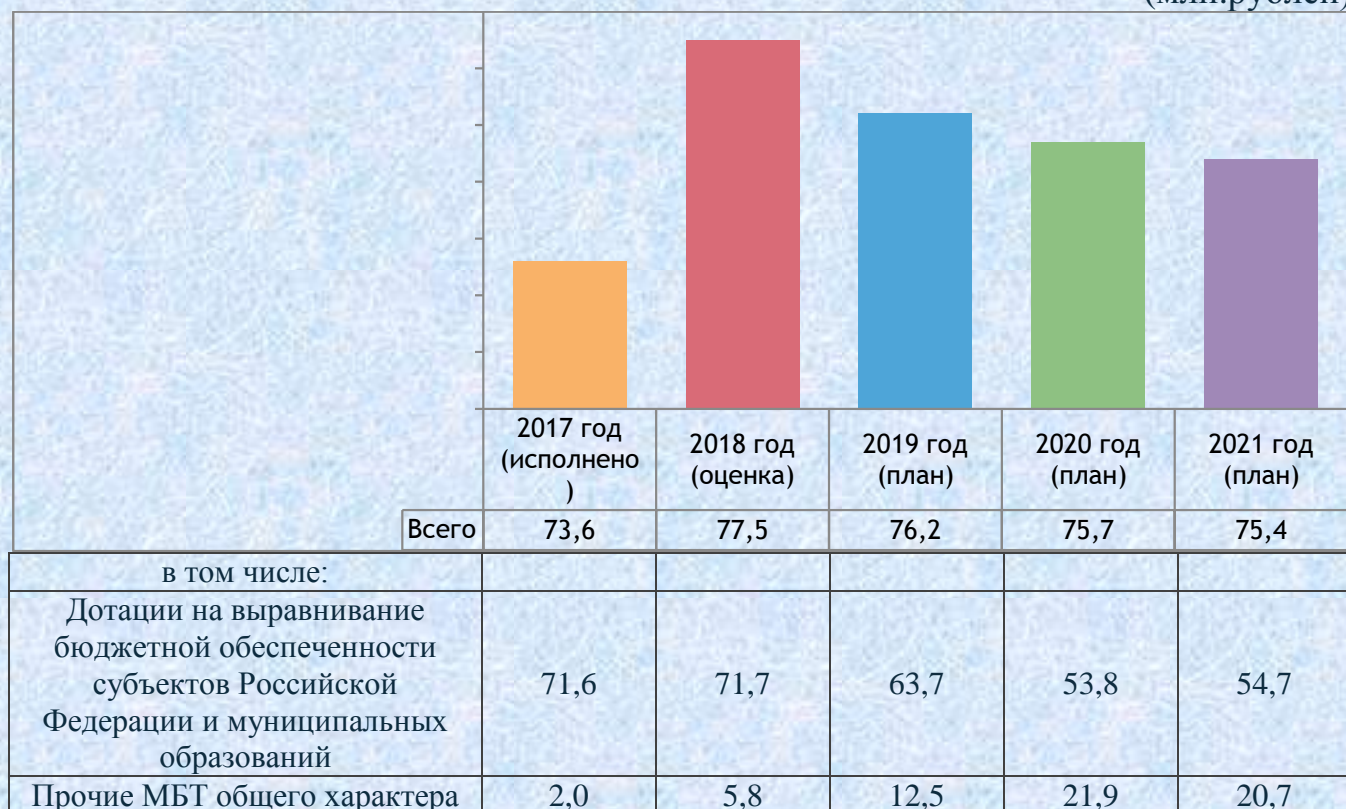
2020




2021

## Межбюджетные трансферты

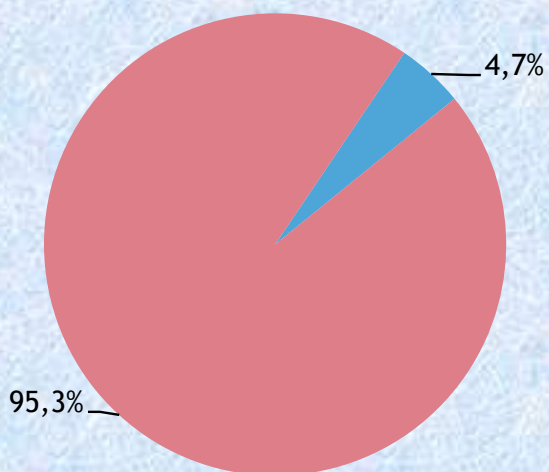
(млн.рублей)



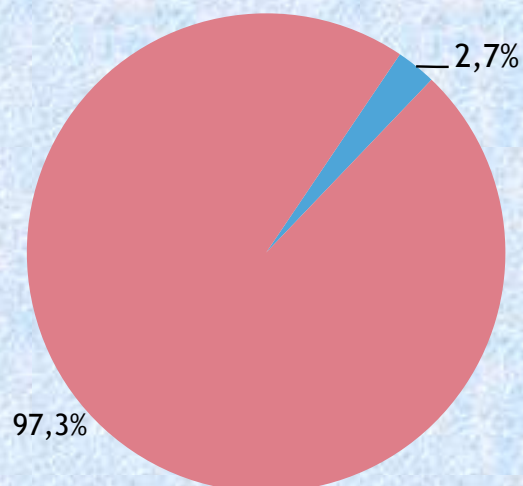
### Доля расходов на межбюджетные трансферты в районном бюджете на 2017-2021 гг.



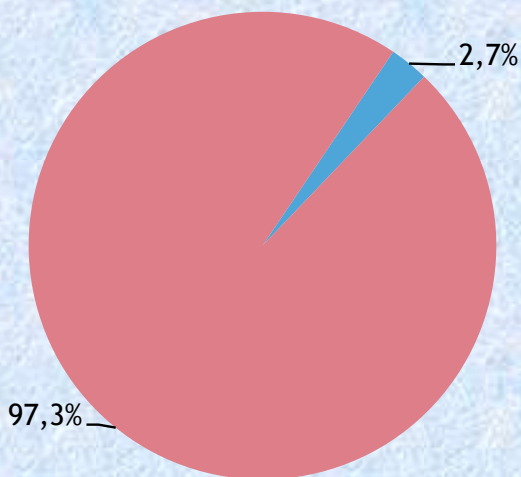
## Расходы районного бюджета на реализацию муниципальных программ и непрограммных направлений деятельности на 2019-2021 гг.



2019



2020



2021

(млн.рублей)

Наименование показателя	Утверждено на 2019 г.	Утверждено на 2020 г.	Утверждено на 2021 г.
Расходы на муниципальные программы	505,1	474,2	468,2
Непрограммные расходы	24,9	13,0	13,0

## Муниципальные программы Боготольского района на 2018-2019 гг.

млн.руб.

Наименование муниципальной программы		Уточненный план на 2018 год	Утверждено на 2019 год
Развитие образования Боготольского района		258,1	244,8
Система социальной защиты населения Боготольского района		55,5	55,8
Реформирование и модернизация жилищно-коммунального хозяйства и повышение энергетической эффективности в Боготольском районе		13,7	5,0
Защита населения и территории Боготольского района от чрезвычайных ситуаций природного и техногенного характера		3,6	4,0
Развитие культуры Боготольского района		85,9	70,1
Развитие физической культуры и спорта		5,1	4,45
Молодежь Боготольского района		2,8	2,64



Наименование муниципальной программы		Уточненный план на 2018 год	Утверждено на 2019 год
Развитие малого и среднего предпринимательства и инвестиционной деятельности в Боготольском районе		0,1	0,3
Обеспечение транспортной доступности в Боготольском районе		12,3	10,9
Развитие информационного общества в Боготольском районе		0,4	0,2
Развитие земельно-имущественных отношений на территории муниципального образования Боготольский район		1,97	2,2
Развитие сельского хозяйства Боготольского района		3,4	4,3
Содействие развитию местного самоуправления		17,1	12,6
Обеспечение доступным и комфортным жильем граждан Боготольского района		2,3	3,3
Управление муниципальными финансами Боготольского района		99,4	84,3

Наименование муниципальной программы		Уточненный план на 2018 год	Утверждено на 2019 год
Поддержка социально ориентированных некоммерческих организаций Боготольского района		0,06	0,04
Обращение с отходами на территории Боготольского района		0,2	0,1
Профилактика терроризма и экстремизма на территории Боготольского района		0,08	0,07
<b>Всего</b>		<b>562,0</b>	<b>505,1</b>

## Словарь терминов

**БЮДЖЕТ РАЙОНА** - фонд денежных средств, предназначенный для финансирования функций, отнесенных к предметам ведения местного самоуправления. Основной финансовый документ муниципального образования (района) на текущий финансовый год, принимаемый высшим законодательным органом местного самоуправления – районным Советом депутатов.

**БЮДЖЕТНЫЙ ПРОЦЕСС** – деятельность по подготовке проекта бюджета, утверждению и исполнению бюджета, контролю за его исполнением, осуществлению бюджетного учета, составлению, внешней проверке, рассмотрению и утверждению бюджетной отчетности.

**УЧАСТНИКИ БЮДЖЕТНОГО ПРОЦЕССА** – субъекты, осуществляющие деятельность по составлению и рассмотрению проекта бюджета, утверждению и исполнению бюджета, контролю за его исполнением, осуществлению бюджетного учета, составлению, внешней проверке, рассмотрению и утверждению бюджетной отчетности.

**РАСПОРЯДИТЕЛЬ БЮДЖЕТНЫХ СРЕДСТВ** – орган государственной власти (местного самоуправления) или казенное учреждение,

наделенный (ое) правом распределять полученные средства бюджета между подведомственными получателями бюджетных средств.

**ПОЛУЧАТЕЛЬ БЮДЖЕТНЫХ СРЕДСТВ** – орган государственной власти (местного самоуправления) или находящееся в ведении распорядителя бюджетных средств казенное учреждение, имеющий (ее) право на исполнение своих функций за счет средств соответствующего бюджета.

**ФИНАНСОВЫЙ ОРГАН** – на федеральном уровне – Министерство финансов Российской Федерации. На уровне субъекта РФ – Министерства финансов области, края. На местном уровне – органы (должностные лица) местных администраций, осуществляющие составление и организацию исполнения местных бюджетов.

**ДОХОДЫ БЮДЖЕТА** – поступающие от населения, организаций, учреждений в бюджет денежные средства в виде: налогов; неналоговых поступлений (пошлины, доходы от продажи имущества, штрафы и т.п.); безвозмездных поступлений (дотаций, субсидий и т.п.). Кредиты, доходы от выпуска ценных бумаг, полученные государством (органами местного самоуправления), не включаются в состав доходов.

**РАСХОДЫ БЮДЖЕТА** – выплачиваемые из бюджета денежные средства.

**ПРОФИЦИТ БЮДЖЕТА** – превышение доходов бюджета над его расходами.

**ДЕФИЦИТ БЮДЖЕТА** – превышение расходов бюджета над его доходами.

**МЕЖБЮДЖЕТНЫЕ ТРАНСФЕРТЫ** – средства, предоставляемые одним бюджетом бюджетной системы РФ другому бюджету.

**ДОТАЦИИ** – средства, предоставляемые одним бюджетом бюджетной системы РФ другому бюджету на безвозмездной и безвозвратной основе без указания конкретных целей использования.

## **Общественное участие в бюджетном процессе**

### **Публичные слушания**

В Боготольском районе ежегодно проводятся публичные слушания по проекту районного бюджета, а также проекту годового отчета об исполнении районного бюджета.

Информация о проведении публичных слушаний публикуется на официальном сайте Боготольского района Красноярского края.

По итогам публичных слушаний принимается резолюция, содержащая рекомендации по обсуждаемым вопросам в адрес органов местного самоуправления Боготольского района, организаций и должностных лиц.

### **Опросы для граждан по бюджетной тематике**

Ежегодно на сайте Боготольского района проводятся опросы граждан по наиболее актуальным вопросам бюджетной тематики. Результаты опросов учитываются в дальнейшем при формировании бюджетной политики.

### **Обратная связь с жителями района**

Рубрика «Открытый бюджет» на сайте Боготольского района содержит форму обратной связи с жителями района – возможность отправить свой отзыв и предложения.



Свои замечания и предложения вы также можете направлять на электронную почту Финансового управления администрации Боготольского района [raifo@dsv.ru](mailto:raifo@dsv.ru) или обращаться по телефонам:

Руководитель 2-53-97

Отдел бюджетного планирования 2-39-13

Отдел финансового контроля и отчетности 2-54-03

Адрес местонахождения: г.Боготол,  
ул.Комсомольская, 2, каб. 24, 25, 30

График работы: пн-пт с 8 до 17 часов (обеденный перерыв 12-13)

**График приема граждан руководителем**  
**Финансового управления**  
**администрации Боготольского района**

Дни приема	Часы приема	№ кабинета	№ телефона
Среда, четверг	08.00-12.00 13.00-17.00	№ 30	2-53-97

Подготовлено финансовым управлением  
администрации Боготольского района