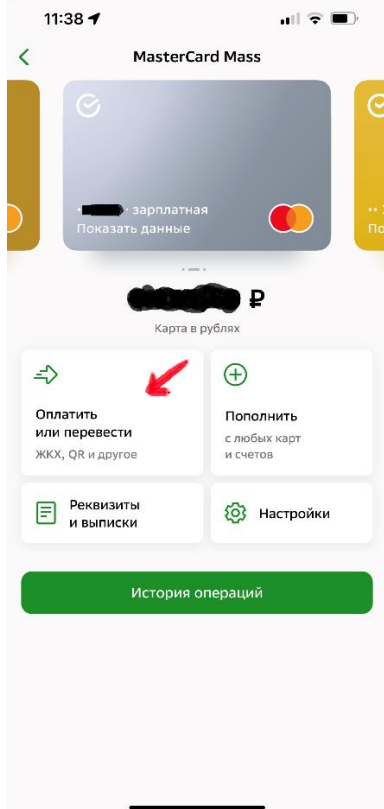
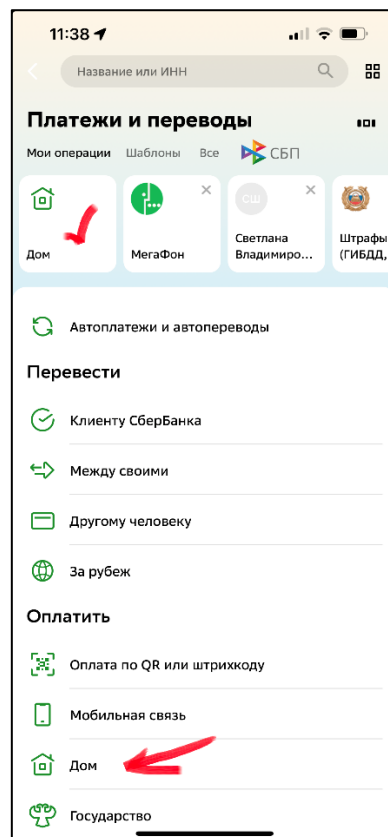


Инструкция, как произвести оплату в Сбербанк-онлайн

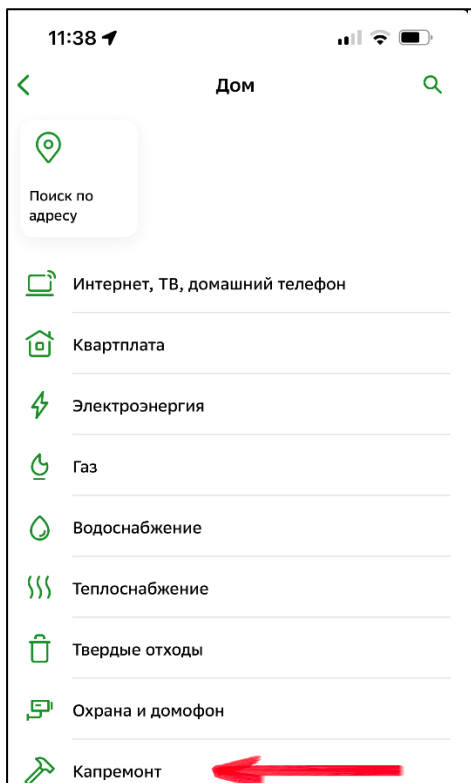
1 шаг. Открываем приложение и выбираем карту, с которой планируется произвести платеж и нажимаем кнопку «Оплатить или перевести»



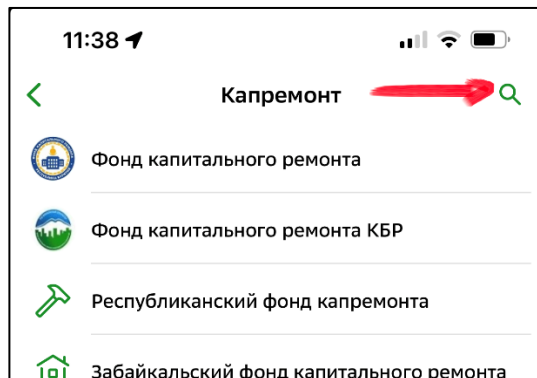
2 шаг. Выбираем вкладку «Дом»



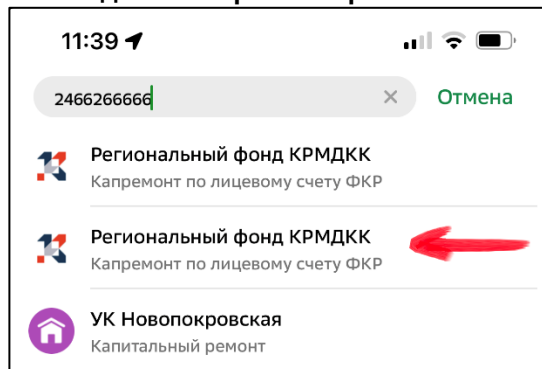
3 шаг. Нажимаем на «Капремонт»



4. Шаг. Нажимаем на лупу и в появившемся окне вносим ИНН Фонда 2466266666 нажимаем найти



5 шаг. Из двух появившихся вариантов необходимо выбрать второй



6. шаг. Вбиваем лицевой счет (короткий), нажимаем кнопку продолжить и далее следуем инструкциям банка.